

# MINOURN DS-30CFB 取扱説明書 / instructions manual

## 取扱いのしかた

まず両手でDS-30CFBを持ち、フレームをやや広げるようにして両側のカップリングをハブ軸にかぶせます。

大きい方のカップリングが、必ずクイックレバー側になるようにしてください。

DS-30CFBは2段階に高さを設定することができます。

もし26インチもしくはそれより大きいホイールの自転車に装着しようとするなら、内側の脚を前方に押すようにして開いてください。

もし24インチもしくはそれより小さいホイールの自転車に装着しようとするなら、外側の脚を前方に押すようにして開いてください。

最後にノブボルトをしっかり締め込んでおいてください。

## HOW TO SET UP

Hold the DS-30CFB with both hands and install the couplings securely to the rear hub by slightly opening the frame.

The larger coupling (without the knob nut side) must be on the skewer lever.

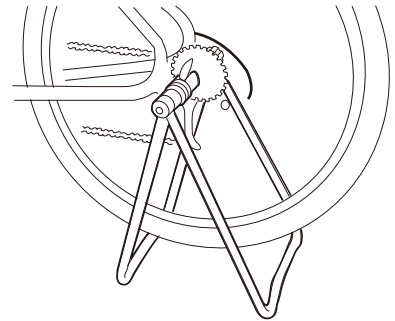
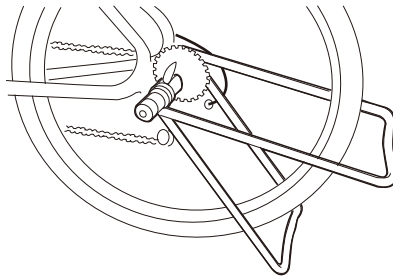
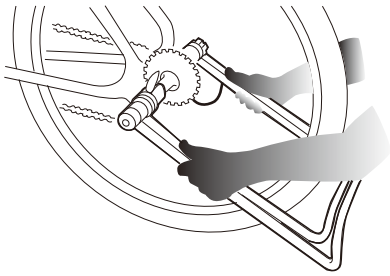
Open the legs fully and stand up the bike.

DS-30CFB can be set in two different positions.


If you use a bike with a large wheel (26" or more), push the inner leg forward.

If you use a bike with a small wheel (24" or less), push the outer leg forward.

Finally, tighten the knob nut firmly to keep the bike in position.




## 注意事項 / CAUTIONS



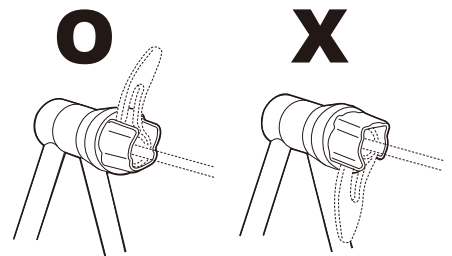
DS-30CFBは展示台であり乗車できるような作ってありません。DS-30CFBに装着した自転車には、絶対に乗らないでください。

DS-30BLT is a display stand and is not a training equipment. Do NOT sit on the bike while it is displayed on the DS-30BLT.



DS-30CFBを装着したまま走行しないでください。車輪などに絡み付き、事故の原因となる恐れがあります。

Do NOT ride the bike with the DS-30CFB still installed.



クイックレバーは必ず水平より上向きになるようにして装着してください。下向きのまま自転車を装着すると不意に落下する恐れがあります。

The quick release skewer lever MUST point upward to prevent the bike suddenly falling out of the stand.

## 問い合わせ先 / Contact

もし何かわからないことがあった場合は、まずお買い求めになった販売店にお問い合わせください。もしそこで十分な情報やサービスを受けられない場合に限り、下記までお問い合わせください。

If you have questions or need help, first contact the **store** you purchased the product or the **distributor** in your country. If your question remains unanswered, then contact us here;

株式会社 箕浦 (製造元)

〒 503-2305 岐阜県安八郡神戸町神戸 1197-1  
Phone: (0584) 27-3131 / Fax: (0584) 27-7505  
Mail: minoura@minoura.jp  
Web: www.minoura.jp

MINOURA JAPAN

1197-1 Godo, Anpachi, Gifu 503-2305 Japan  
Phone: +81-584-27-3131 / Fax: +81-584-27-7505  
Email: minoura@minoura.jp / Web: www.minoura.jp

Made in Japan